



¿Cómo acceder a la
plataforma Blackboard Learn?

INTER BARRANQUITAS

¿ Cómo acceder a la plataforma Blackboard Learn?

- Para acceder a la plataforma de Blackboard puede utilizar el siguiente enlace a través de su navegador preferido:

<https://interbb.blackboard.com>

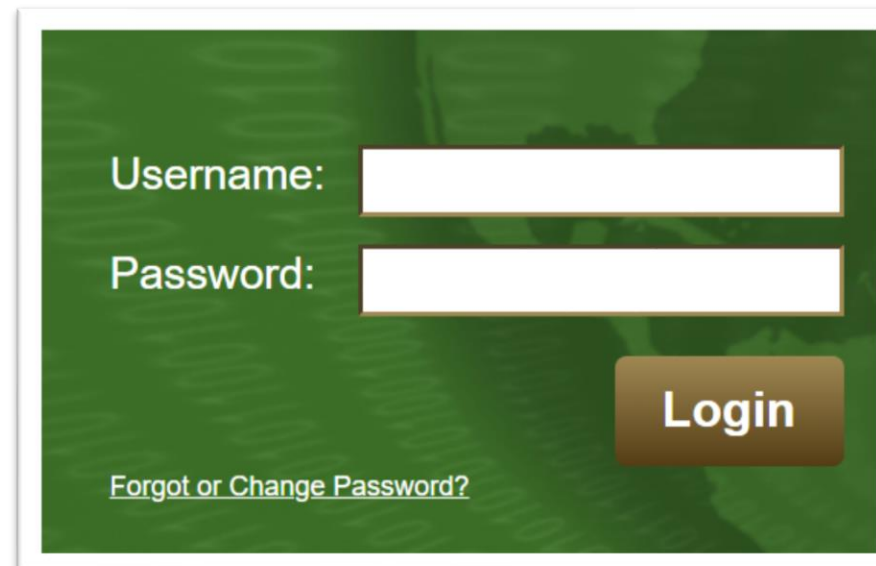
¿ Cómo acceder a la plataforma Blackboard Learn?

- También puede acceder a través del enlace que está disponible en la página del web del Recinto de Barranquitas www.br.inter.edu



¿ Cómo acceder a la plataforma Blackboard Learn?

- Deberá ingresar el *username* y *password* que utiliza para acceder a su cuenta de Inter Web (Autoservicios).
 - Su *username* es su número de estudiante o ID de empleado (Ej. B00123456). Puede encontrar esta información en su hoja de matrícula.
- Luego de escribir sus datos presione **Login**.
- Si no recuerda su contraseña utilice este enlace para reestablecerla: [¿Cómo reestablecer la contraseña para Inter Web y Blackboard ?](#).



Username:

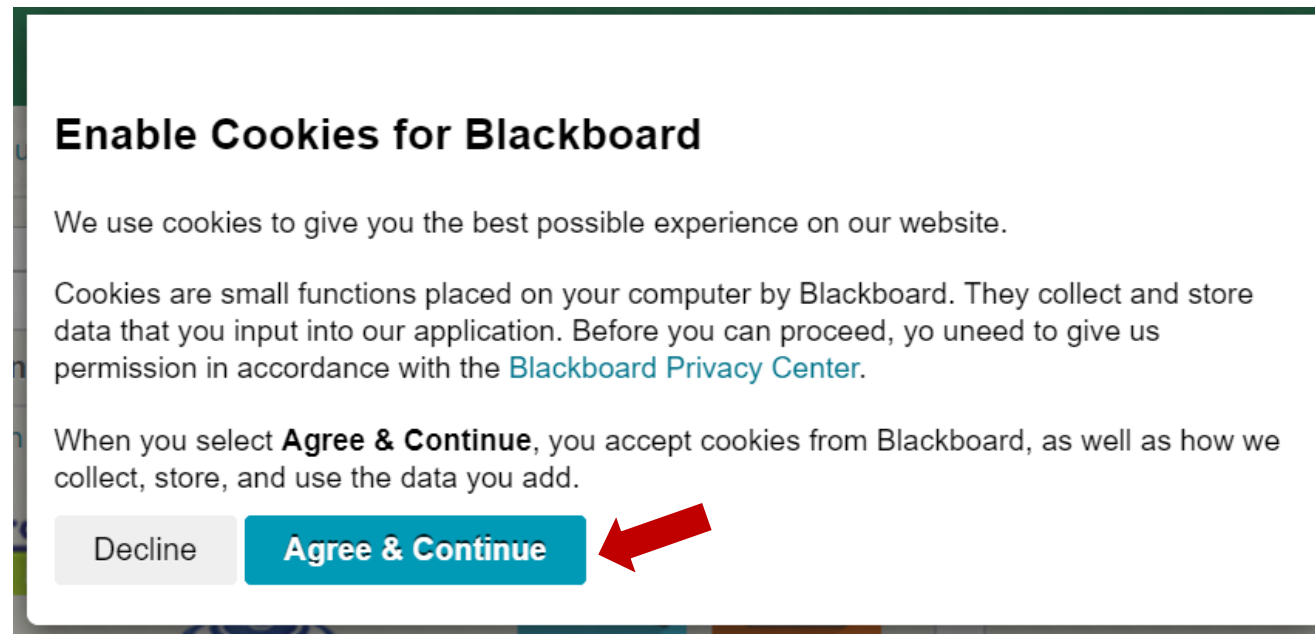
Password:

Login

[Forgot or Change Password?](#)

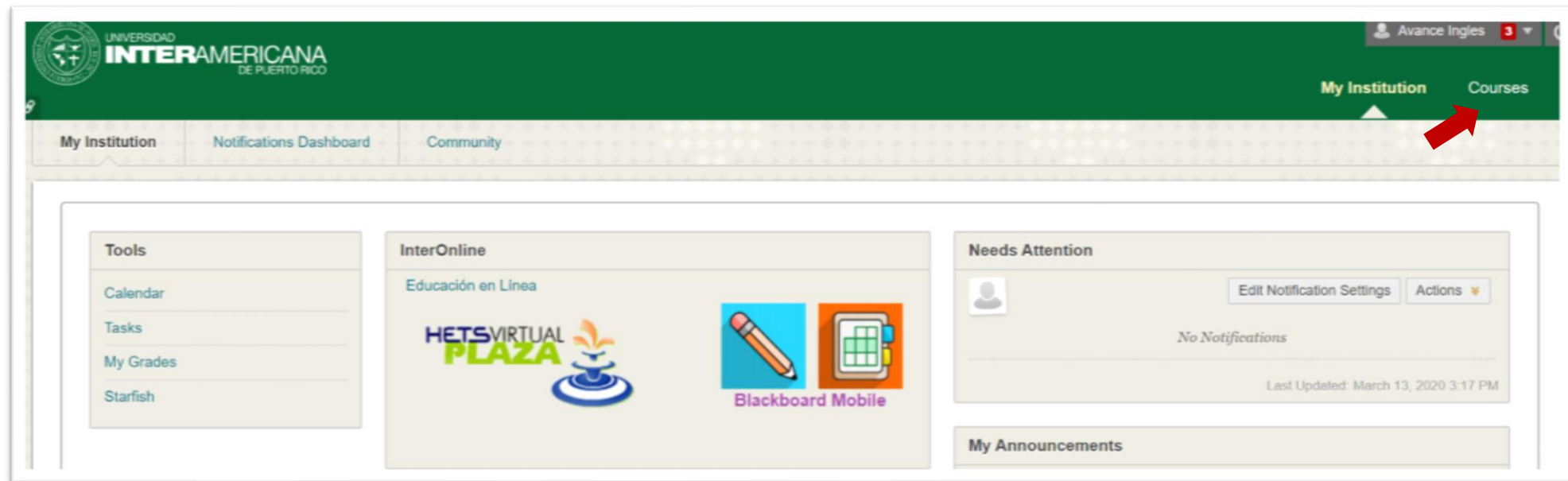
¿ Cómo acceder a la plataforma Blackboard Learn?

- Cuando aparezca la siguiente pantalla presione ***Agree & Continue***.



¿ Cómo acceder a la plataforma Blackboard Learn?

- Para ver la lista de sus curso matriculados presione en enlace ***Courses***.





¿Cómo restablecer la contraseña para Inter Web y Blackboard ?

- **Paso 1:** Visitar la página web del Recinto www.br.inter.edu y presione enlace **Inter Web**.
- **Paso 2:** Presionar enlace ***Forgot or Change My Password***.

INTER

Sign in with your organizational account

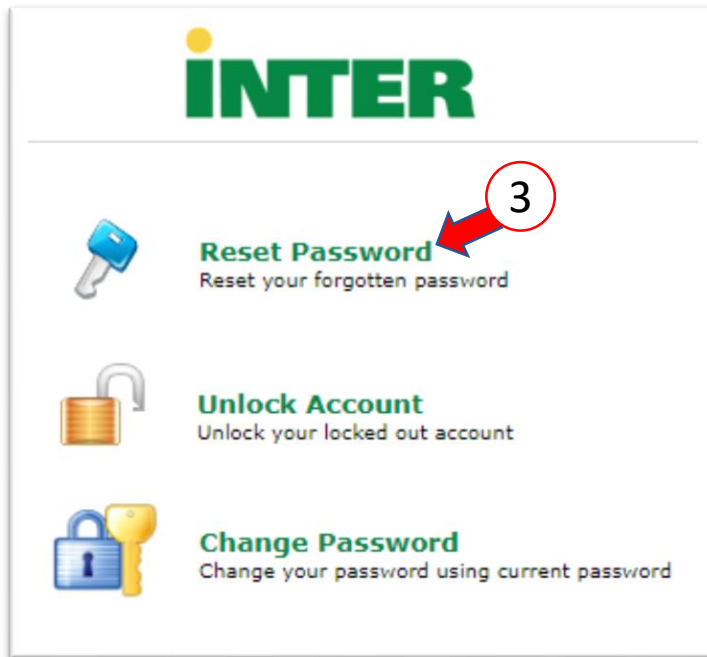
username

Password

Sign in

Forgot or Change My Password

2



The screenshot shows the 'Reset Your Password' form. The title bar is green and contains a key icon and the text 'Reset Your Password' and 'Please provide your identification number.' A red arrow with the number 4 points to the 'Identification Number' input field, which has an example '(Example : M00000000)'. Below this is a CAPTCHA section with the text 'Type the characters you see in the picture below.' and a box containing the characters 'm8jgh8'. A red arrow with the number 5 points to the 'Letters are not case-sensitive' checkbox. At the bottom, a red arrow with the number 6 points to the 'Continue' button, with a 'Cancel' button next to it.

- **Paso 3:** Presione el enlace ***Reset Password***.
- **Paso 4:** Escriba su número de estudiante o empleado (Ej. B00123456).
- **Paso 5:** Escriba los caracteres que aparecen en el recuadro.
- **Paso 6:** Presione botón de ***Continue***.

- **Paso 7:** Automáticamente el sistema presenta la dirección de correo electrónico asignada por la Universidad. El sistema enviará a esta dirección un código de verificación. Presione el botón **Continue**.
- **Paso 8:** Acceda a su cuenta de correo electrónico a través del enlace provisto a través de la página web del Recinto de Barranquitas.
 - También puede utilizar el enlace directo <https://portal.office.com>
 - Si tiene problemas para acceder a su correo electrónico, puede solicitar apoyo técnico a través del enlace <http://servicios.br.inter.edu/>.

Time left for this operation : 04:35

Select where you want to receive the verification code
A verification code ensures that it is indeed "you" that we are talking with

Send verification code to my

Email Id

7 → Continue Cancel

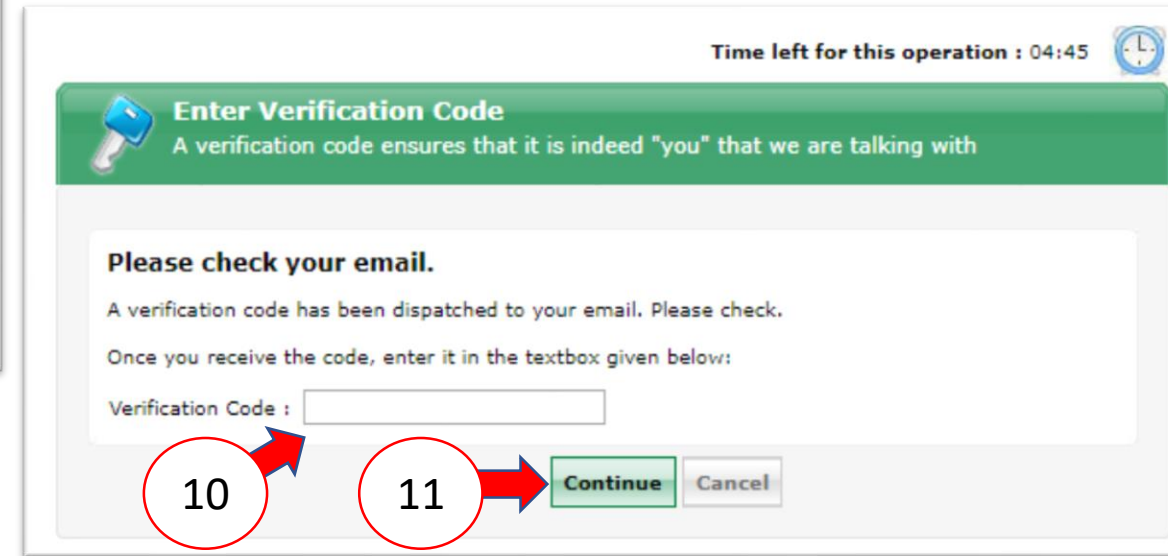
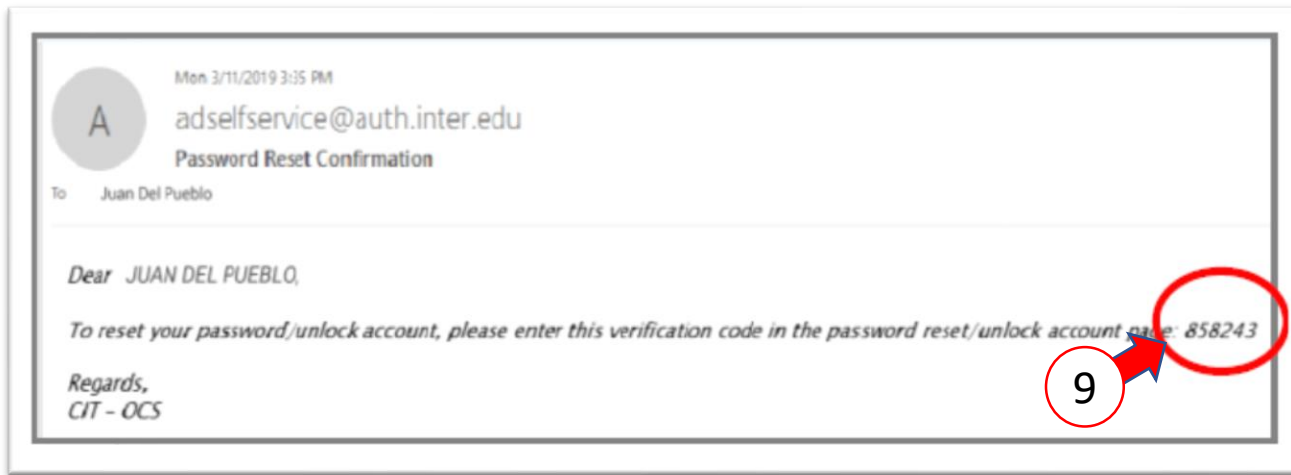
787-857-3600 webmaster@br.inter.edu

Inter Web Blackboard Correo Electrónico Ver Oferta Académica Readmisión

8

INTEr BARRANQUITAS

Institución Oferta Académica Departamentos Académicos Gerencia de Matrícula Vida Estudiantil Documentos



- **Paso 9:** Recibirá un correo electrónico de la dirección adselfservice@auth.inter.edu, el cual contiene un código.
- **Paso 10:** Escriba el código recibido en la caja de texto.
- **Paso 11:** Presione **Continue**.

Time left for this operation : 04:34

Reset Password

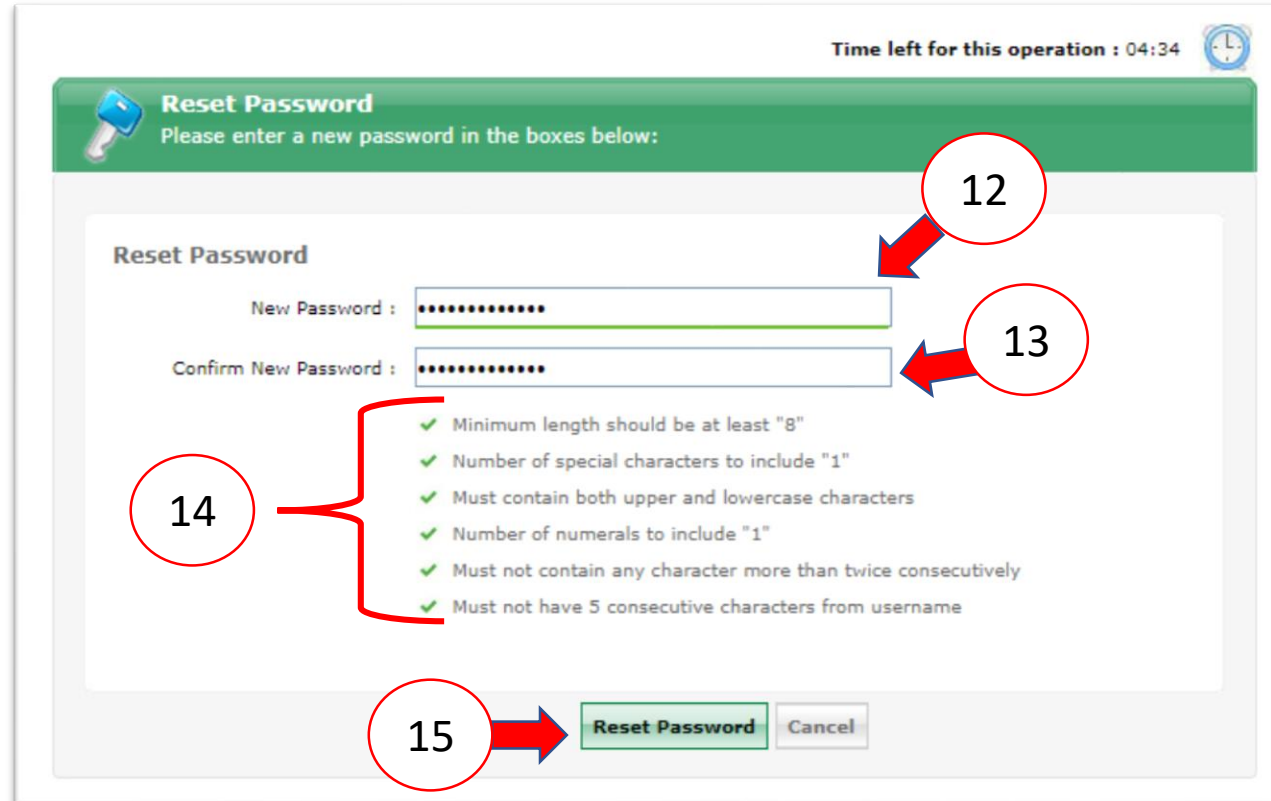
Please enter a new password in the boxes below:

Reset Password

New Password :


Confirm New Password :

- ✓ Minimum length should be at least "8"
- ✓ Number of special characters to include "1"
- ✓ Must contain both upper and lowercase characters
- ✓ Number of numerals to include "1"
- ✓ Must not contain any character more than twice consecutively
- ✓ Must not have 5 consecutive characters from username



- **Paso 12:** Escriba una nueva contraseña.
 - Debe cumplir con los requisitos presentados en la pantalla.
- **Paso 13:** Escriba nuevamente la nueva contraseña.
- **Paso 14:** Asegúrese que todas las marcas de cotejo aparezcan en color verde.
- **Paso 15:** Presione ***Reset Password***.

16

A red arrow pointing from the number 16 to the message box.

The password has been reset successfully.

[Back to home](#)

- **Paso 16:** Si el sistema acepta la contraseña verá el siguiente mensaje. Si apareciera un mensaje de error se recomienda que trate de hacer el proceso nuevamente utilizando una contraseña totalmente diferente a la que haya intentado.