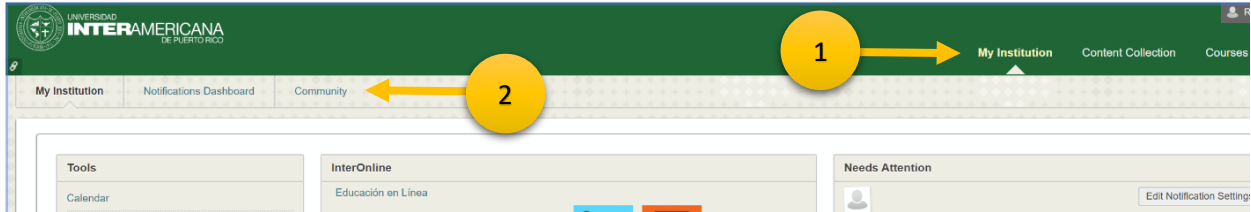
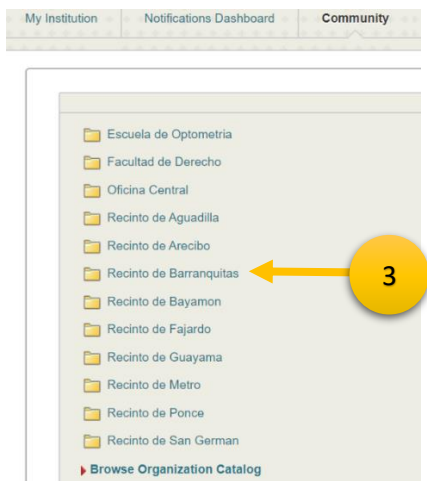


Tutorial para acceder a las Comunidades en Blackboard *Comunidad de Práctica de Docentes en Línea (CCOPDEL)*

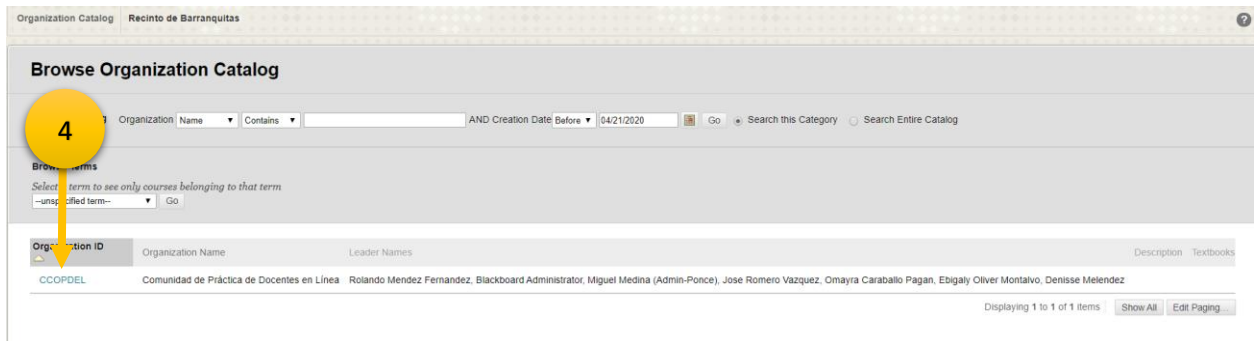
Para acceder a (CCOPDEL): Comunidad de Práctica de Docentes en Línea, presione la pestaña de “**Communities**” que se encuentra disponible bajo el área de “**My Institution**” y “**Courses**”.



Luego, elija el cartapacio de su recinto. Para este ejemplo utilizaremos Barranquitas.

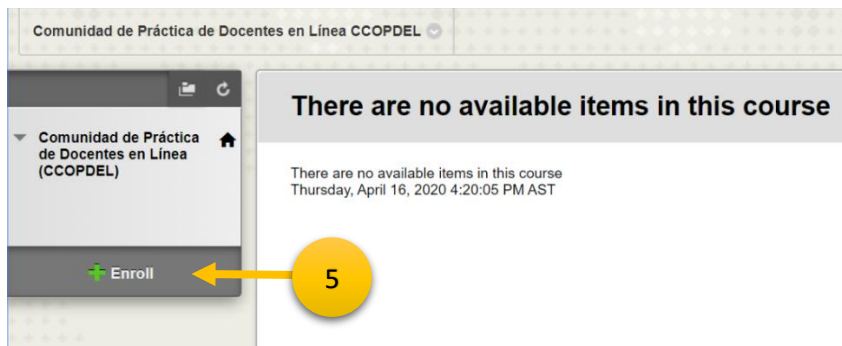


Al entrar, verá la lista de las comunidades disponibles. Seleccione **CCOPDEL- Comunidad de Práctica de Docentes en Línea**.

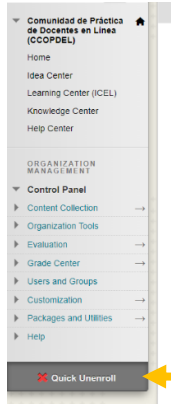


Tutorial para acceder a las Comunidades en Blackboard
Comunidad de Práctica de Docentes en Línea (CCOPDEL)

Presione el botón de "Enroll" que aparece en el menú a mano izquierda.



Para su conveniencia, le hemos matriculado en esta comunidad. Su membresía y participación es voluntaria. Si no desea formar parte de ella, puede presionar "Unenroll" en el menú a mano izquierda.



Al acceder encontrarás las siguientes áreas o centros de colaboración:

- **Centro de Ideas (Idea Center)** - Foros para compartir dudas, preguntas, ideas y buenas prácticas.
- **Centro de Aprendizaje (Learning Center - ICCEL)** - En este espacio encontrarán las actividades y los recursos del *Instituto para la Calidad en la Educación en Línea* de la Institución. En esta área aparece el registro de talleres, cuando estos están programados.
- **Centro de conocimiento (Knowledge Center)** - En este espacio encontrará documentos de gestión para la docencia en línea (normativas, calendarios, plantillas, etc.)
- **Centro de ayuda (Help Center)** - Acceda al Centro de Ayuda de Blackboard para conocer más sobre la plataforma y sus herramientas.